

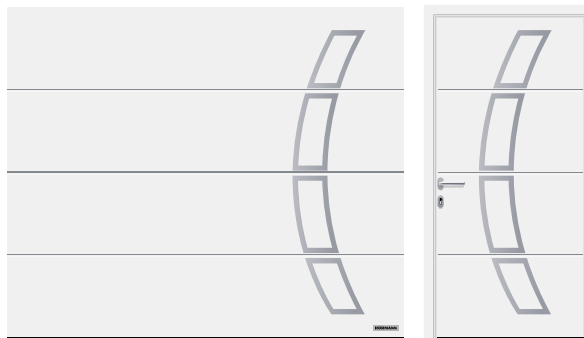
Stalen sectionaaldeuren

Design-elementen


Motieven met design-elementen




L-profilering (LPU 67 Thermo, LPU 42), verkeerswit RAL 9016, design-element motif 450, zijdeur met hetzelfde aanzicht



L-profilering (LPU 67 Thermo, LPU 42), verkeerswit RAL 9016, design-element motif 457, zijdeur met hetzelfde aanzicht




T-profilering (LPU 42), verkeerswit RAL 9016, design-element Inlay motif 501 en design-element motif 461 antracietgrijs RAL 7016, zijdeur met hetzelfde aanzicht



L-profilering (LPU 67 Thermo, LPU 42), verkeerswit RAL 9016, design-element motif 458, zijdeur met hetzelfde aanzicht

Design-elementen




* Alleen LPU 42

Beglazingen




Design-element uit geborsteld roestvrij staal met optionele echte beglazing voor de motieven 461* en 481*



Design-element in antracietgrijs RAL 7016 gelakt, met kunststof beglazing voor de motieven 461, 462, 463, 469, 481, 482 en 483

Motieven met design-elementen Inlay



T-profilering (LPU 42), verkeerswit RAL 9016, design-element Inlay motief 500 met gedeelde inlays in houtlook



D-profilering (LPU 42), verkeerswit RAL 9016, design-element Inlay motief 502 in staalblauw RAL 5011



T-profilering (LPU 42), verkeerswit RAL 9016, design-element Inlay motief 503 in roestvrijstalen look



M-profilering (LPU 42), verkeerswit RAL 9016, design-element Inlay motief 504 in houtlook, in de loopdeur

Design-elementen Inlay



Roestvrijstalen look



Houtlook



RAL-kleur naar keuze (afbeelding in RAL 9005)

Design-elementen „Nummers en woorden”



Opliggende letters en tekens, lettertype Modern



Inliggende letters en tekens, lettertype Classic